



# Guía básica de indicadores de Género: **GUATEMALA**

Proceso de transversalidad  
de género en el  
Programa EUROsociAL+

Help Desk, Área de Políticas de Igualdad de Género. Programa EUROsociAL+



## PRESENTACIÓN DEL PAÍS

**Ubicación:** América Central, limita con México (al oeste y al norte), con Belice (al este), con Honduras y El Salvador (al suroeste).

**Población:** 18.250.000 hab. (2021)

**Esperanza de vida:** 74.3 años (77.2 mujeres/ 71.4 varones; 2019)

**PBI per cápita:** US\$ 5.076 dólares (Nominal) y un PPA de US\$ 8.494 dólares (2019)

**IDH:** Desarrollo Humano Mediano (2019)

**Coefficiente de Gini:** 0,54 (2014)

**Sistema de Gobierno:** República presidencialista democrática - unitaria. Asamblea Legislativa Unicameral.

**Presidente:** Alejandro Giammattei. Mandato: 2020 - 2024

**Vicepresidente:** Guillermo Castillo

**Mecanismo para el adelanto de las mujeres:** Secretaría Presidencial de la Mujer. Titular: Ana Leticia Aguilar Theissen

**Autoría:** Leticia Benedet, experta para el Área de Políticas de Igualdad de Género.  
**Coordinado por:** el Help Desk del Área de Políticas de Igualdad de Género EUROSociAL+.

La presente publicación ha sido elaborada con la asistencia de la Unión Europea. El contenido de la misma es responsabilidad exclusiva del autor/a/es/as y en ningún caso se debe considerar que refleja la opinión de la Unión Europea. Reproducción autorizada siempre que se cite la fuente.

## DATOS DESTACADOS

Guatemala está situado dentro de la categoría de **Desarrollo Humano mediano**, posicionándose así en el lugar 127 de 189 países y territorios. En la región de Latinoamérica y el Caribe, Guatemala se compara con Nicaragua y Honduras, cuyos IDH ocupan los lugares 128° y 132° respectivamente.  
(Informe sobre Desarrollo Humano 2020)

Guatemala cuenta con un **Plan Nacional de Desarrollo: “K’atun, Nuestra Guatemala 2032”** que constituye la política nacional de desarrollo de largo plazo y articula las políticas, planes, programas y proyectos e inversiones en el país.

Es el país de la región de América Latina y el Caribe que **tiene el porcentaje más alto de población femenina de 15 años y más sin ingresos propios (51%)**.

Guatemala se encuentra **entre los países de América Latina con tasas más altas de adolescentes madres (supera el 15%)**; constituyéndose en un grave problema de derechos y salud pública.

# PRINCIPALES INDICADORES SOCIOECONÓMICOS Y DE GÉNERO\*



Los indicadores que presentan **menores niveles de desigualdad** entre mujeres y varones están relacionados con la esfera de la **educación**.



Los indicadores que presentan **mayores niveles de desigualdad** entre mujeres y varones están relacionados con la esfera del **empleo y las remuneraciones** y la **pobreza y la distribución del ingreso**.







A continuación se muestran los indicadores agrupados según la Autonomía de las Mujeres (CEPAL) en tres dimensiones: Autonomía Económica, que se vincula a la posibilidad de controlar los activos y recursos; la Autonomía Física, que refiere a la capacidad para decidir libremente sobre la sexualidad, la reproducción y el derecho a vivir una vida libre de violencia y la Autonomía en la Toma de Decisiones, que implica la plena participación en las decisiones que afectan la vida de las mujeres, sus familias, sus comunidades y la sociedad en su conjunto.

VINCULADO A  
LA AUTONOMÍA  
ECONÓMICA DE LAS  
MUJERES







**TABLA 1: EDUCACIÓN**

**El 38.6% de las mujeres adultas ha alcanzado, al menos, un año de educación secundaria, frente al 37.5% de los hombres adultos.**

<b>Tasa de alfabetización de las personas de 15 a 24 años</b>	<b>94.4</b>	%	2014
 Mujeres	93.3	%	2014
 Hombres	95.5	%	2014
<b>Años promedio de escolaridad</b>	<b>6.6</b>	años	2019
 Mujeres	6.6	años	2019
 Hombres	6.7	años	2019
<b>Tasa neta de matrícula de educación primaria</b>	<b>89.3</b>	%	2019
 Mujeres	89.0	%	2019
 Hombres	89.5	%	2019

\*Los datos estadísticos presentados muestran el estado del desarrollo humano antes de que estallara la pandemia de COVID-19, y están basadas en los datos disponibles hasta 2019.

Tasa neta de matrícula de educación secundaria	Sin datos	%	
 Mujeres	–	%	–
 Hombres	–	%	–
Población con al menos un año de educación secundaria		%	
 Mujeres	38.6	%	2019
 Hombres	37.5	%	2019



Fuente: Informe sobre Desarrollo Humano 2020 y CEPALSTAT © Naciones Unidas, 2020





## TABLA 2: EMPLEO Y REMUNERACIONES

La participación de las mujeres en el mercado de trabajo es del 39.9%, en comparación con el 86.3% de los varones. El Ingreso Nacional Bruto per cápita de las Mujeres es de USD 5.451 mientras que el de los varones es de 11.629 USD.



Tasa de participación en la fuerza de trabajo de 15 a 64 años		%	2019
 Mujeres	39.9	%	2019
 Hombres	86.3	%	2019
Tasa de desocupación	2.3	%	2019
 Mujeres	3.0	%	2019
 Hombres	1.9	%	2019
Ocupados urbanos en el sector informal del mercado del trabajo	57	%	2014
 Mujeres	65.0	%	2014
 Hombres	51.6	%	2014
Ingreso Nacional Bruto per cápita			
 Mujeres	5.451	USD	2019
 Hombres	11.629	USD	2019

Fuente: Informe sobre Desarrollo Humano 2020, CEPALSTAT © Naciones Unidas, 2020

Tiempo promedio destinado al trabajo no remunerado de la población de 15 años y más (Promedio de horas semanales)			
 Mujeres	36	horas semanales	2017
 Hombres	5.7	horas semanales	2017

Fuente: Observatorio de Igualdad de Género de la CEPAL

VINCULADO A  
LA AUTONOMÍA  
ECONÓMICA DE LAS  
MUJERES



**TABLA 3: POBREZA Y DISTRIBUCIÓN DEL INGRESO**

Las mujeres urbanas sin ingresos propios representan el 51 % mientras que sus pares varones el 14 %

Personas en situación de pobreza	50.5	%	2014
Urbano	34.9	%	2014
Rural	65.8	%	2014
Personas en situación de extrema pobreza	15.4	%	2014
Urbano	7.2	%	2014
Rural	23.4	%	2014
Porcentaje de población urbana sin ingresos propios			
Mujeres	51.0	%	2014
Hombres	14.0	%	2014

Fuente: CEPALSTAT © Naciones Unidas, 2020 y Observatorio Igualdad de género CEPAL.



**TABLA 4: SALUD**

Por cada 100.000 nacidos vivos mueren 95 mujeres por causas relacionadas con el embarazo, y la tasa de fecundidad entre las adolescentes es de 70.9 nacimientos por cada 1.000 mujeres de 15 a 19 años.

Tasa de Mortalidad Materna	95	100.000	2019
Tasa de Fecundidad entre adolescentes	70.9	1.000	2019
Tasa de Mortalidad Infantil	20.7	1.000	2019
Necesidades insatisfechas en materia de planificación familiar (en porcentajes)	13.9	%	2015
Partos asistidos por personal sanitario especializado (en porcentajes)	69.8	%	2016

Fuente: Informe sobre Desarrollo Humano 2019 y Observatorio CEPAL.

Nota: La tasa de mortalidad materna se expresa como el número de muertes por cada 100.000 nacidos vivos; la tasa de fecundidad entre las adolescentes se expresa como el número de nacimientos cada 1000 mujeres de 15 a 19 años.

VINCULADO A LA  
AUTONOMÍA FÍSICA  
DE LAS MUJERES



**TABLA 5: FEMINICIDIO**

En 2019 fueron asesinadas 160 mujeres por razones de género y no hay información disponible de las muertes de mujeres a manos de su pareja o ex pareja íntima.



<b>Feminicidio o femicidio, último año disponible</b> (En número absoluto y tasa por cada 100.000 mujeres)	160 mujeres	1.8 cada 100.000 mujeres	2019
<b>Muerte de mujeres ocasionada por su pareja o expareja íntima</b> (En número absoluto y tasa)	Sin datos	–	–

Fuente: Observatorio de Igualdad de Género de la CEPAL

**VINCULADO A LA  
AUTONOMÍA FÍSICA  
DE LAS MUJERES**

**TABLA 6: PARTICIPACIÓN POLÍTICA**

En Guatemala, el 19.4% de los escaños parlamentarios están ocupados por mujeres.

<b>Participación de mujeres en gabinetes ministeriales</b> (En porcentajes)			
 Mujeres	15.6	%	Período III
 Hombres	84.4	%	Período III
<b>Mujeres electas en el parlamento nacional</b> (En porcentajes)	19.4	%	2019
<b>Participación de mujeres en el máximo tribunal de justicia</b> (En porcentajes)	41.7	%	2018
<b>Mujeres concejales electas</b> (En porcentajes)	12.7	%	2018

Fuente: Observatorio de Igualdad de Género de la CEPAL

**VINCULADO A  
LA AUTONOMÍA  
EN LA TOMA DE  
DECISIONES**



## ALGUNAS VALORACIONES DEL COMITÉ DE LA CEDAW

(CEDAW/C/GTM/8-9) Observaciones Finales sobre el octavo y noveno informe periódico de Guatemala en sus sesiones 1558ª y 1559ª (2017)



El Comité celebra la realización de reformas legislativas, en particular la aprobación: de El Decreto núm. 13-2017, por el que se reforma el Código Civil con objeto de fijar la edad mínima para contraer matrimonio o iniciar una unión en 18 años para las mujeres y los hombres, sin excepciones; El Decreto núm. 9-2016 sobre la búsqueda inmediata de mujeres desaparecidas y el establecimiento de un mecanismo conexo; El Decreto núm. 18-2016, por el que se crean puestos de fiscales especializados en los delitos de trata de personas y femicidio en el Ministerio Público.



El Comité celebra la aprobación en 2009 de la Política Nacional de Promoción y Desarrollo Integral de las Mujeres y el Plan de Equidad de Oportunidades, para el período 2008–2023.



El Comité observa con preocupación los múltiples obstáculos para el acceso de las mujeres a la justicia, en particular la limitada cobertura del sistema de justicia, especialmente en los lugares remotos, la pobreza y las barreras lingüísticas, que actúan como elementos disuasorios de la presentación de denuncias, así como la escasez de puntos de entrada para que las mujeres puedan acceder al sistema de justicia a nivel local, como las comisarías, los centros de salud, las escuelas y las iglesias.



El Comité sigue preocupado por la persistencia de la violencia de género contra las mujeres y las niñas en el Estado parte, en particular las tasas alarmantes y crecientes de femicidio, delitos motivados por prejuicios contra mujeres lesbianas, bisexuales y trans, y personas intersexuales, violencia doméstica y violaciones e incesto que causan embarazos forzados, y la ausencia de datos desglosados fiables y de estrategias eficaces de prevención; el escaso número de enjuiciamientos de los autores y la levedad de las penas que se les imponen, que dan lugar a la impunidad sistémica, y el hecho de que no se proporcione reparación a las víctimas.



Comité recomienda que el Estado garantice el acceso de las mujeres a la justicia, en particular asignando recursos adicionales, mejorando el acceso de las mujeres a la asistencia jurídica y a servicios de interpretación gratuitos y adoptando y aplicando protocolos de prestación de servicios que tengan en cuenta las necesidades específicas de las mujeres indígenas y las mujeres afrodescendientes garifunas y no garifunas a fin de mejorar el acceso a la justicia.



El Comité recomienda que el Estado aplique, con carácter prioritario y dentro de un plazo determinado, un plan nacional de prevención de la violencia de género contra la mujer.

## MECANISMOS, POLÍTICAS Y LEYES PARA LA IGUALDAD EN EL PAÍS



El país cuenta con una Secretaría Presidencial de la Mujer – SEPREM, como entidad de gobierno al más alto nivel que asesora y coordina políticas públicas para promover el desarrollo integral de las mujeres y con una Política Nacional de Promoción y Desarrollo Integral de las Mujeres (PNPDIM) y Plan de Equidad de Oportunidades para el período 2008 – 2023.



El país cuenta con una Política Pública contra la Violencia Sexual 2019-2029 elaborada con el apoyo de la Unión Europea a través del programa EUROsociAL+.



Guatemala cuenta con una Estrategia, liderada por el Ministerio de Ambiente y Recursos Naturales (MARN) con el apoyo del Programa de las Naciones Unidas para el Desarrollo (PNUD), para incorporar consideraciones de género en las medidas de mitigación y adaptación al cambio climático realizadas por el país.



**TABLA N° 6: RESUMEN DE PRINCIPALES MECANISMOS, POLÍTICAS PÚBLICAS DE IGUALDAD (POLÍTICAS, PLANES Y PROGRAMAS) Y LEYES MÁS RECIENTES**

ÁREA	TIPO DE MECANISMO	NOMBRE
Igualdad y Equidad de Género	Organismo Rector de políticas de género	Secretaría Presidencial de la Mujer Su titular no tiene rango ministerial.
Igualdad y Equidad de género	Plan (2008 – 2023)	Política Nacional de Promoción y Desarrollo Integral de las Mujeres y Plan de Equidad de Oportunidades
Mujer, Paz y Seguridad	Plan (2016)	Plan de Acción Nacional para la Aplicación de la Resolución 1325 (2000) del Consejo de Seguridad sobre la Mujer, la Paz y la Seguridad.
Violencia Basada en Género	Política (2019 – 2029)	Política Pública contra la Violencia Sexual 2019-2029
Violencia Basada en Género	Decreto (N°22-2017)	Ley del Banco de Datos Genéticos para uso Forense. Crea el Banco de Datos Genéticos para Uso Forense, el cual pondrá a disposición inmediata del Ministerio Público toda la información, la que únicamente podrá usarse para la investigación criminal y los procesos respectivos.
Violencia Basada en Género	Decreto (N°9-2016)	Ley de Búsqueda Inmediata de Mujeres Desaparecidas
Derechos Sexuales y Reproductivos	Decreto (N° 32- 2010)	Ley de Maternidad Saludable
Violencia Basada en Género	Decreto (N° 22 – 2008)	Ley contra el Femicidio y otras Formas de Violencia Contra la Mujer



Fuente: Elaboración propia.

## ANEXO - ÍNDICE FICHAS PAÍS

La FICHA está estructurada en 5 apartados.

En el **primero** se presenta la información general del país, con el criterio de seleccionar aquellos datos que no varían año a año.

En el **segundo** apartado se presentan algunos datos destacados del país, entre 2 y 4, ya sea porque son muy buenos o malos en términos de desarrollo.

En el **tercer** apartado se presentan los principales indicadores socioeconómicos y de género (Educación, Empleo y Remuneraciones, Pobreza y Distribución del ingreso, Salud, Femicidios, Participación política) agrupados según las Autonomías de las mujeres de la CEPAL (Autonomía económica, Autonomía Física y Autonomía en la Toma de decisiones). Se ilustran con distintos símbolos de colores, los indicadores que muestran menores niveles de desigualdad entre mujeres y varones (símbolo verde) y aquellos que presentan mayores niveles de desigualdad (símbolo rojo).

En el **cuarto** apartado se presentan algunas valoraciones del Comité de Expertas de la CEDAW que ilustran logros, preocupaciones y recomendaciones al país.

En el **quinto y último** apartado se presentan los Mecanismos, políticas y leyes para la igualdad más recientes del país.



## CUADRO CON EL DETALLE DE LOS CONTENIDOS

CAPÍTULO	CONTENIDOS	FUENTE
<b>1. DATOS GENERALES DEL PAÍS</b>  (Indicadores estructurales, que no cambian a corto plazo)	<ul style="list-style-type: none"> <li>• Ubicación</li> <li>• Población</li> <li>• Esperanza de vida</li> <li>• PBI Per cápita</li> <li>• IDH</li> <li>• Coeficiente de Gini</li> <li>• Sistema de Gobierno</li> <li>• Presidente</li> <li>• Vicepresidente</li> <li>• Mecanismo para el Adelanto de las Mujeres (MAM)</li> </ul>	Wikipedia  Informe de Desarrollo Humano 2020 - PNUD
<b>2. DATOS DESTACADOS DEL PAÍS</b>	<ul style="list-style-type: none"> <li>• Valor y clasificación del IDH del país</li> <li>• Datos destacados en comparación con otros países</li> </ul>	Informe sobre Desarrollo Humano 2019  Observatorio de Igualdad de Género - CEPAL
<b>3. INDICADORES SOCIALES, ECONÓMICOS Y DE GÉNERO</b>  <b>Educación</b>  <b>Empleo y Remuneraciones</b>  <b>Pobreza y distribución del ingreso</b>  <b>Salud</b>  <b>Feminicidio</b>  <b>Participación Política</b>	<ol style="list-style-type: none"> <li>1. Tasa de alfabetización de personas de 15 a 24 años (M/V)</li> <li>2. Años promedio de escolaridad (M/V)</li> <li>3. Tasa neta de matrícula de Educación Primaria (M/V)</li> <li>4. Tasa neta de matrícula de Educación Secundaria (M/V)</li> <li>5. Población con al menos un año de educación secundaria (M/V)</li> <li>6. Tasa de participación en la Fuerza de trabajo (M/V)</li> <li>7. Tasa de desocupación (M/V)</li> <li>8. Tasa de ocupados urbanos en el sector informal del mercado de trabajo (M/V)</li> <li>9. Ingreso Nacional Bruto Per cápita (M/V)</li> <li>10. Tasa promedio destinado al trabajo no remunerado de la población de 15 años y más (M/V)</li> <li>11. Personas en situación de pobreza (urbano – rural)</li> <li>12. Personas en situación de extrema pobreza</li> <li>13. Porcentaje de personas sin ingresos propios</li> <li>14. Tasa de Mortalidad Materna</li> <li>15. Tasa de Fecundidad entre adolescentes</li> <li>16. Tasa de Mortalidad Infantil</li> <li>17. Necesidades insatisfechas en materia de planificación familiar</li> <li>18. Partos asistidos por personal especializado</li> <li>19. Feminicidios o femicidio</li> <li>20. Muerte de mujeres ocasionadas por su pareja o expareja íntima</li> <li>21. Participación de mujeres en gabinetes ministeriales</li> <li>22. Mujeres electas en el parlamento nacional</li> <li>23. Participación de las mujeres en el máximo tribunal de justicia</li> <li>24. Mujeres concejales electas</li> </ol>	Informe de Desarrollo Humano - PNUD 2019  Nota Informativa para los países acerca del Informe sobre Desarrollo Humano 2019  Estadísticas CEPAL <a href="https://estadisticas.cep.org/cepalstat">https://estadisticas.cep.org/cepalstat</a>  Observatorio de Igualdad de Género – CEPAL: Indicadores relacionados a Autonomía Física, Autonomía política, Autonomía económica.

CAPÍTULO	CONTENIDOS	FUENTE
<b>4. VALORACIONES DEL COMITÉ DE LA CEDAW</b>	Selección de logros, preocupaciones y recomendaciones del Comité de Expertas de la Cedaw con relación al último Informe País presentado.	Oficina del Alto Comisionado de DDHH de la ONU – Comité para la eliminación de la discriminación hacia las mujeres <a href="https://www.ohchr.org/">https://www.ohchr.org/</a>
<b>5. MECANISMOS, POLÍTICAS PÚBLICAS Y LEYES MÁS RECIENTES PARA LA IGUALDAD EN EL PAÍS</b>	MAM, Políticas, Planes y Leyes en las siguientes áreas: igualdad y equidad de género, VBG, DDSS y DDDR, Paridad, cuota y pensiones.	Observatorio de Igualdad de Género – CEPAL